

大阪国際空港 概要資料

2024年度版



Shaping a New Journey



関西エアポートグループが運営する空港



KOBE

神戸空港

- ・旅客数 344万人
- ・発着回数 3.5万回
- ・運用時間 16時間
- ・滑走路 2,500m

ITAMI

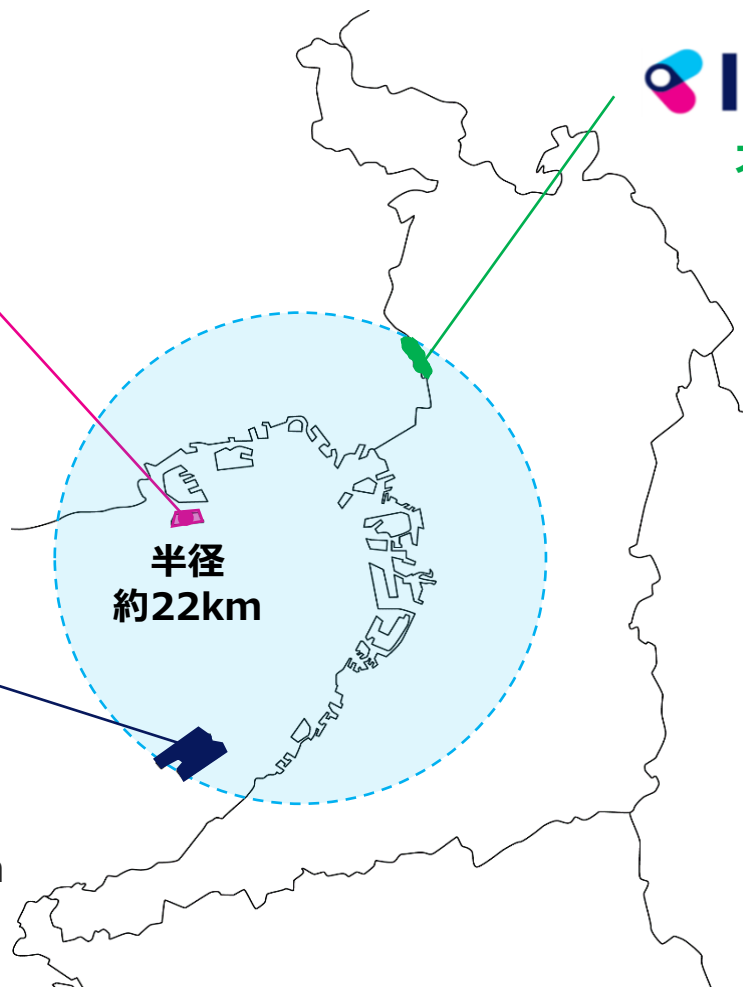
大阪国際空港

- ・旅客数 1,479万人
- ・発着回数 13.8万回
- ・運用時間 14時間
- ・滑走路 3,000m/1,828m

KIX

関西国際空港

- ・旅客数 2,589万人
- ・発着回数 17.0万回
- ・運用時間 24時間
- ・滑走路 3,500m/4,000m



3空港合計

旅客数 4,412万人
滑走路 5本

■ 空港情報

場 所 : 大阪府 豊中市、池田市、兵庫県 伊丹市

開 港 日 : 1939年1月17日

滑 走 路 : 2本 A滑走路 : 長さ1,828m 幅45m
B滑走路 : 長さ3,000m 幅60m

ターミナル : 総延床面積 : 125,871㎡ (4階建)

ス ポ ッ ト : 52スポット

運 用 時 間 : 7 : 00 ~ 21 : 00

発 着 制 限 : 1日あたり370回 (ジェット機枠 200回、プロペラ・低騒音機枠 170回)

発 着 回 数 : 約13.8万回* (1日平均 約377回)

旅 客 数 : 約1,479万人* (1日平均 約4万人) (*) 2023年度実績



■ 運営会社

運 営 会 社 : 関西エアポート株式会社

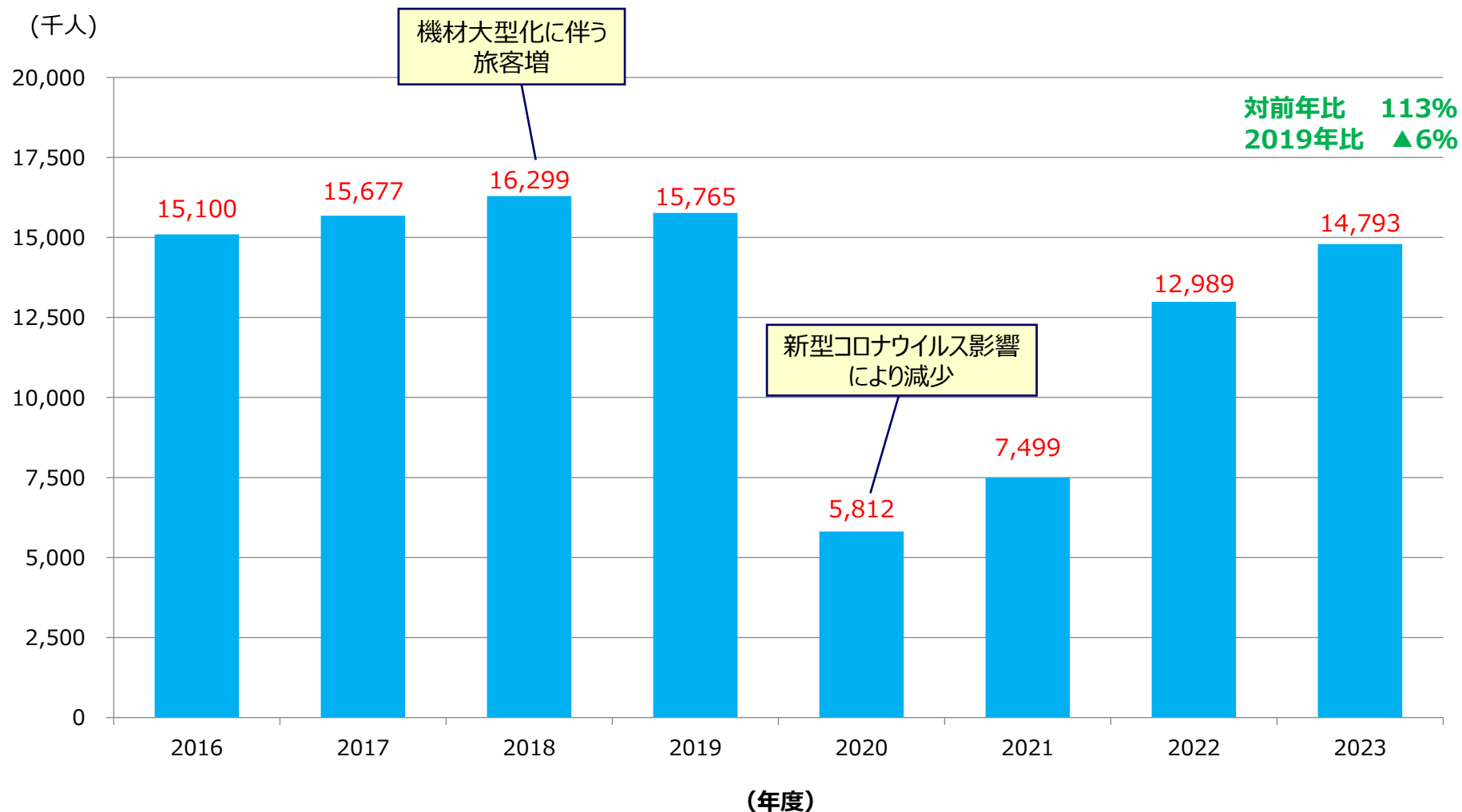
運 営 期 間 : 2016年4月1日開始

本 社 所 在 地 : 大阪府泉佐野市泉州空港北1番地

株 主 構 成 : オリックス株式会社40%、ヴァンシ・エアポート40%、その他20%

★約50年ぶりとなる大規模改修が実施され、2020年8月5日にグランドオープンいたしました。

年間旅客数の推移（2016～2023年度）



関西エアポート 3空港の国内線ネットワーク（2024年夏期スケジュール）

KANSAI AIRPORTS

 12 社

 34 都市

 292 便/日



-  KIX・ITAMI・KOBE発着
-  KIX・ITAMI発着
-  ITAMI・KOBE発着
-  KIX発着
-  ITAMI発着
-  KOBE発着

ITAMI 4社 28都市 185便

- ◆ 全日本空輸
- ◆ 日本航空
- ◆ IBEXエアラインズ
- ◆ 天草エアライン

KIX 6社 14都市 67便

- ◆ ピーチ・アビエーション
- ◆ 全日本空輸
- ◆ ジェットスター・ジャパン
- ◆ 日本航空
- ◆ スターフライヤー
- ◆ 日本トランスオーシャン航空

KOBE 5社 12都市 40便

- ◆ スカイマーク
- ◆ 全日本空輸
- ◆ ソラシドエア
- ◆ AIRDO
- ◆ フジドリームエアラインズ

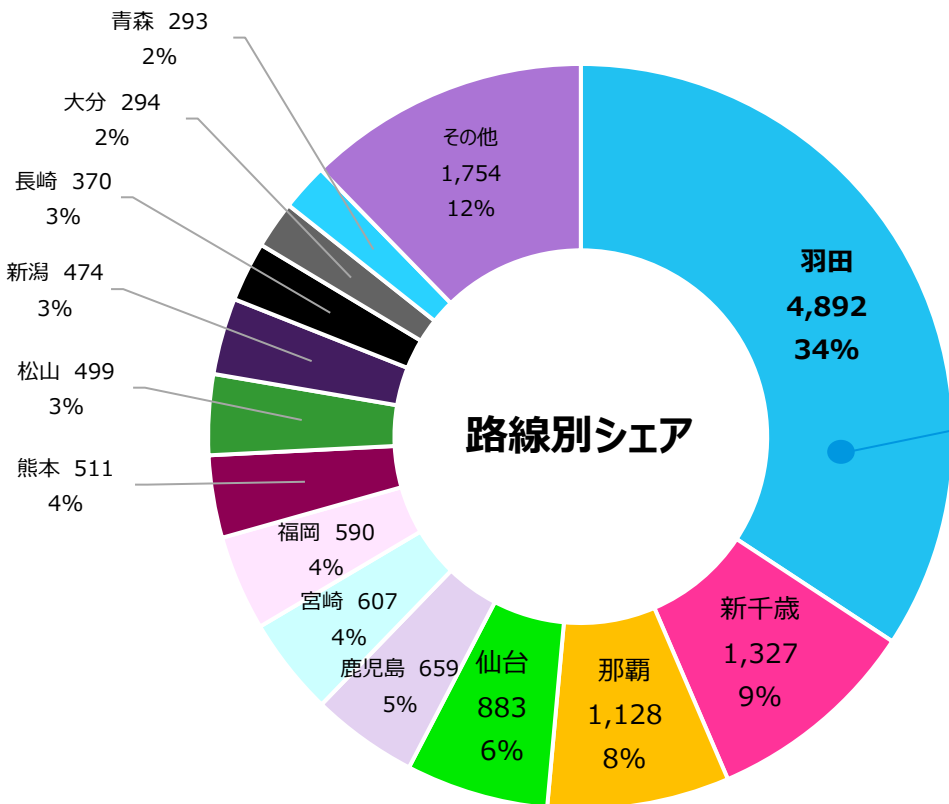
日本国内主要空港 旅客数ランキング（2023年度）



（単位：千人）

順位	空港名	国内線	国際線	合計
1	東京国際空港（羽田空港）	61,759	19,099	80,859
2	成田国際空港	7,811	26,002	33,813
3	関西国際空港	6,826	18,975	25,802
4	福岡空港	17,872	7,065	24,937
5	新千歳空港	20,030	2,902	22,933
6	那覇空港	17,457	2,028	19,485
7	大阪国際空港（伊丹空港）	14,793	0	14,793
8	中部国際空港	5,957	3,215	9,172
9	鹿児島空港	5,474	74	5,549
10	仙台空港	3,176	373	3,550
11	神戸空港	3,443	0	3,443

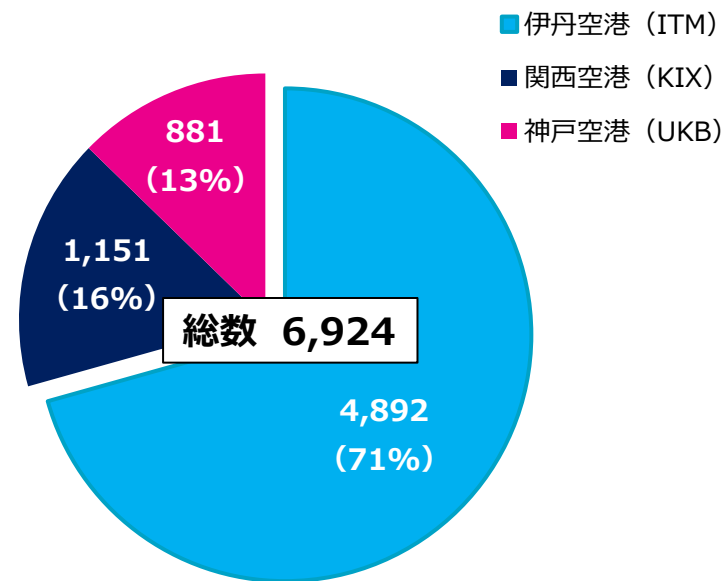
主要路線別旅客数



(単位 千人)

羽田便 関西3空港シェア率

羽田便 関西3空港シェア率



大阪国際空港へのアクセス

