

大阪国際空港 概要資料

2023年度版



Shaping a New Journey



関西エアポートグループが運営する空港



KOBE

神戸空港

- ・旅客数 311万人
- ・発着回数 3.4万回
- ・運用時間 16時間
- ・滑走路 2,500m

ITAMI

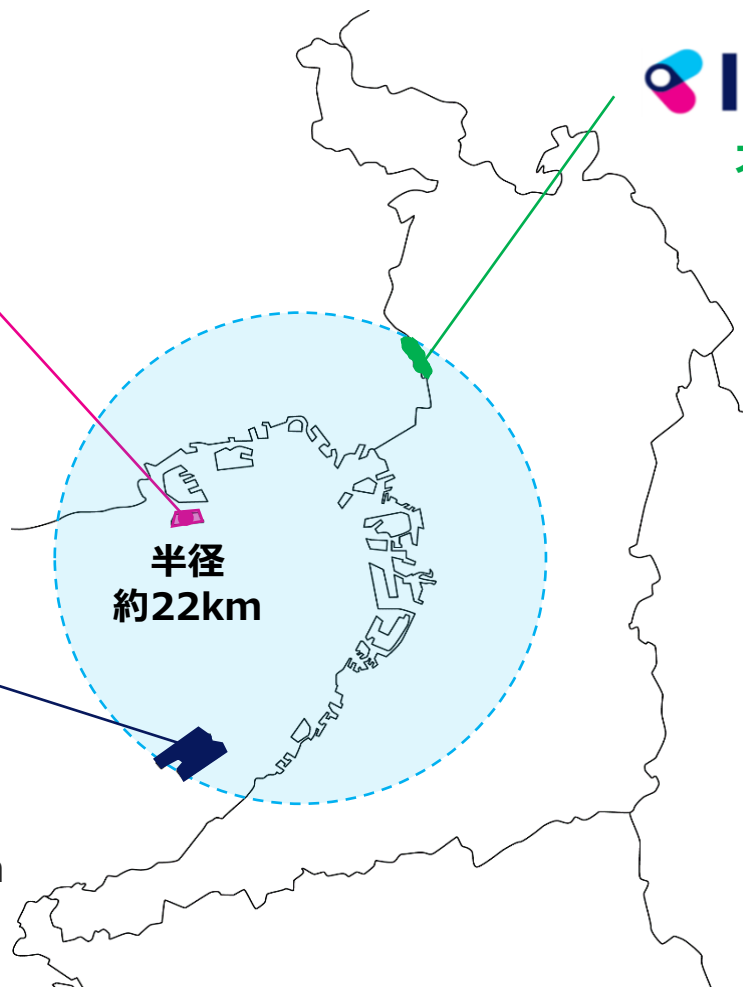
大阪国際空港

- ・旅客数 1,299万人
- ・発着回数 13.8万回
- ・運用時間 14時間
- ・滑走路 3,000m/1,828m

KIX

関西国際空港

- ・旅客数 1,150万人
- ・発着回数 10.8万回
- ・運用時間 24時間
- ・滑走路 3,500m/4,000m



3空港合計

旅客数 **2,760万人**
滑走路 **5本**

■ 空港情報

場 所 : 大阪府 豊中市、池田市、兵庫県 伊丹市
開 港 日 : 1939年1月17日
滑 走 路 : 2本 A滑走路 : 長さ1,828m 幅45m
 B滑走路 : 長さ3,000m 幅60m
ターミナル : 総延床面積 : 125,871㎡ (4階建)
ス ポ ッ ト : 52スポット
運 用 時 間 : 7 : 00 ~ 21 : 00
発 着 制 限 : 1日あたり370回 (ジェット機枠 200回、プロペラ・低騒音機枠 170回)
発 着 回 数 : 約13万8,000回* (1日平均 約377回)
旅 客 数 : 約1,299万人* (1日平均 約3.56万人) (*) 2022年度実績



■ 運営会社

運 営 会 社 : 関西エアポート神戸株式会社
運 営 期 間 : 2016年4月1日開始
本 社 所 在 地 : 大阪府泉佐野市泉州空港北1番地
株 主 構 成 : オリックス株式会社40%、ヴァンシ・エアポート40%、その他20%

★約50年ぶりとなる大規模改修が実施され、2020年8月5日にグランドオープンいたしました。

関西エアポート 3空港の国内線ネットワーク（2023年夏期スケジュール）

KANSAI AIRPORTS



12 社



32 都市



294 便/日



ITAMI 4社 26都市 185便

- ◆ 全日本空輸
- ◆ 日本航空
- ◆ IBEXエアラインズ
- ◆ 天草エアライン

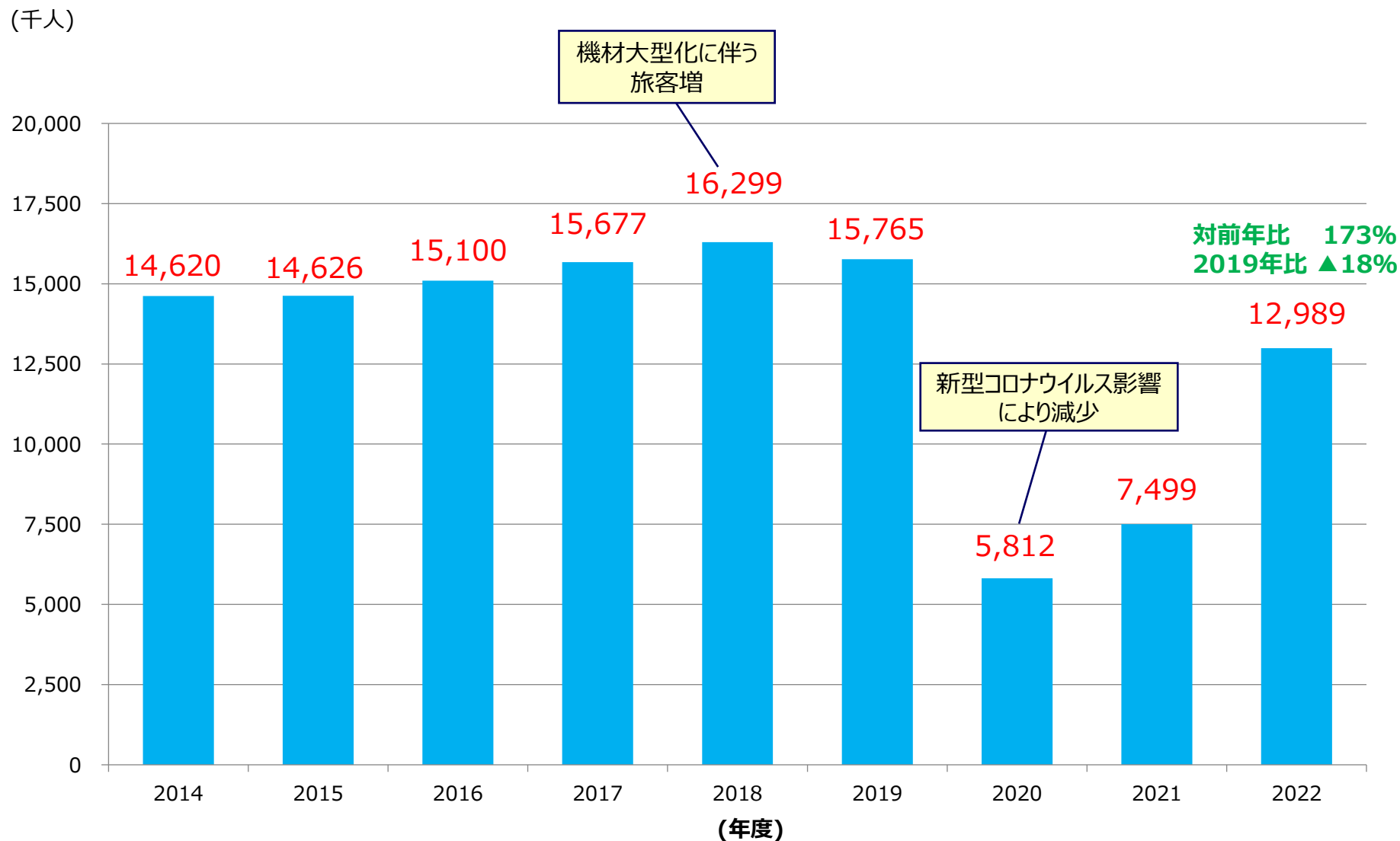
KIX 6社 14都市 72便

- ◆ ピーチ・アビエーション
- ◆ 全日本空輸
- ◆ ジェットスター・ジャパン
- ◆ 日本航空
- ◆ スターフライヤー
- ◆ 日本トランスオーシャン航空

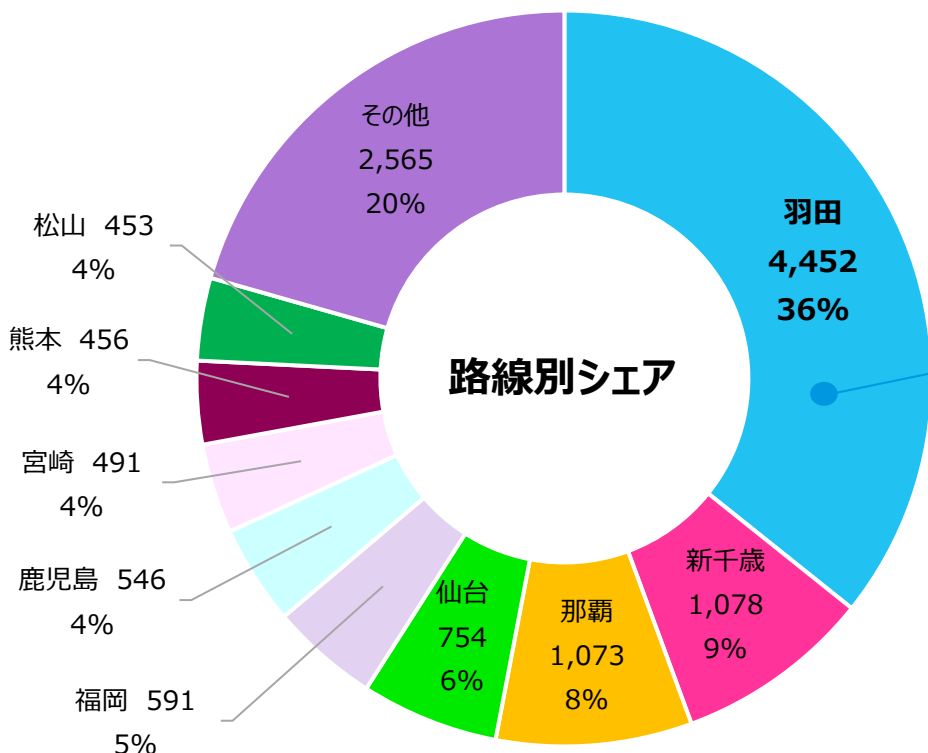
KOBE 5社 12都市 37便

- ◆ スカイマーク
- ◆ 全日本空輸
- ◆ ソラシドエア
- ◆ AIRDO
- ◆ フジドリームエアラインズ

年間旅客数の推移（年度）



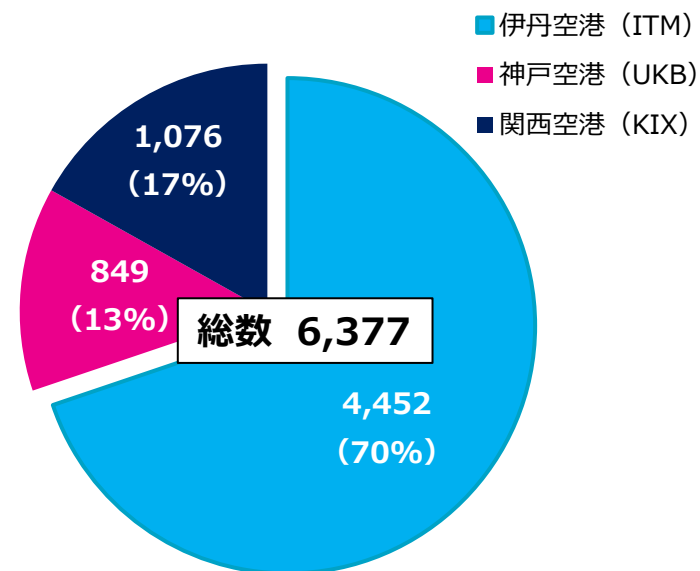
主要路線別旅客数



(単位 千人)

羽田便 関西3空港シェア率

羽田便 関西3空港シェア率



日本国内主要空港 旅客数ランキング（2022年度）



（単位：千人）

順位	空港名	国内線	国際線	合計
1	東京国際空港（羽田空港）	53,001	6,810	59,810
2	成田国際空港	6,957	11,699	18,656
3	福岡空港	15,708	2,260	17,968
4	新千歳空港	16,947	930	17,876
5	那覇空港	15,820	408	16,229
6	大阪国際空港（伊丹空港）	12,989	0	12,989
7	関西国際空港	6,357	5,090	11,447
8	中部国際空港	5,193	819	6,013
9	鹿児島空港	4,667	11	4,679
10	神戸空港	3,109	0	3,109

大阪国際空港・関西国際空港・神戸空港へのアクセス

